

DALEN

95 01 26

RUNDBALLEGRIPER

Type 1591

Bruksanvisning
Reservedeler



PRODUSENT

LID JARNINDUSTRI A.S
N-5600 NORHEIMSUND

Telefon: 56 55 11 77 Telefaks: 56 55 11 81

R1591

Bruksanvisning for DALEN rundballegriper.

Rundballegriper type 1591 er beregnet for håndtering av gras- og halmballer med diameter opptil 1300 mm, og med vekt inntil 1000 kg.

Rundballegriperen koples til traktorens frontlaster. Den leveres i to utførelser:

- 1591-HM for direkte kopling på laster etter svensk standard (Trima), og
- 1591 for DALEN koplingsramme med andre koplingstyper.

Sylinderen må koples til dobbeltvirkende hydraulisk uttak. Dersom dette ikke finnes på lasteren, leveres skjøteslanger som koples til uttak bak på traktoren. Dersom ventilen på traktoren ikke er tett nok, vil griperen langsomt åpne seg og miste taket på ballen, det må da monteres en anti-sigeventil på sylinderen. (Se ekstraustyr).

Griperens armer har en utforming som ikke skal skade plastinnpakningen, de er fritt bevegelige og smyer lett mellom ballene ved stabling og henting. Ved å tippe griperen framover plukkes ballen opp fra bakken, og i denne hengende stillingen transporteres den sikrest. Deretter kan den vippes opp og lagres stående.

Tenk på sikkerheten :

- Løft ikke unødvendig høyt, pass på traktorens stabilitet !
- Plasser ballene trygt så de ikke kan rulle !

Samsvarserklæring

LID JARNINDUSTRI A/S N-5600 Norheimsund
erklærer at følgende produkt:

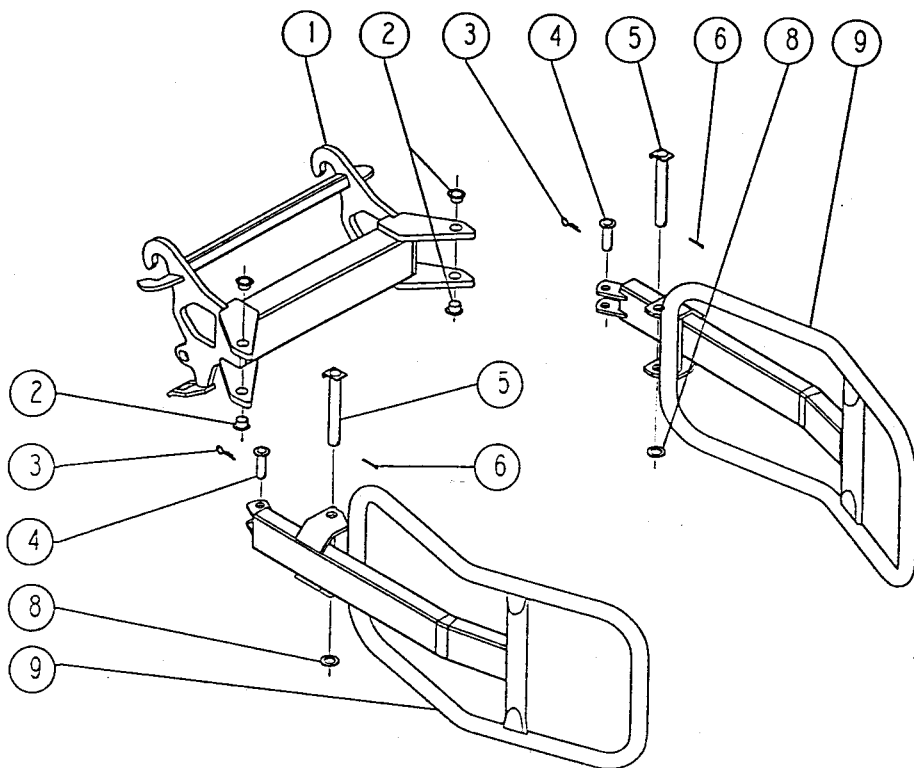
1591 Rundballegriper

er i samsvar med kravene i forskrift nr.522 om maskiner,
fastsatt ved kgl.res. 19.aug. 1994.

Norheimsund, 3/5-95

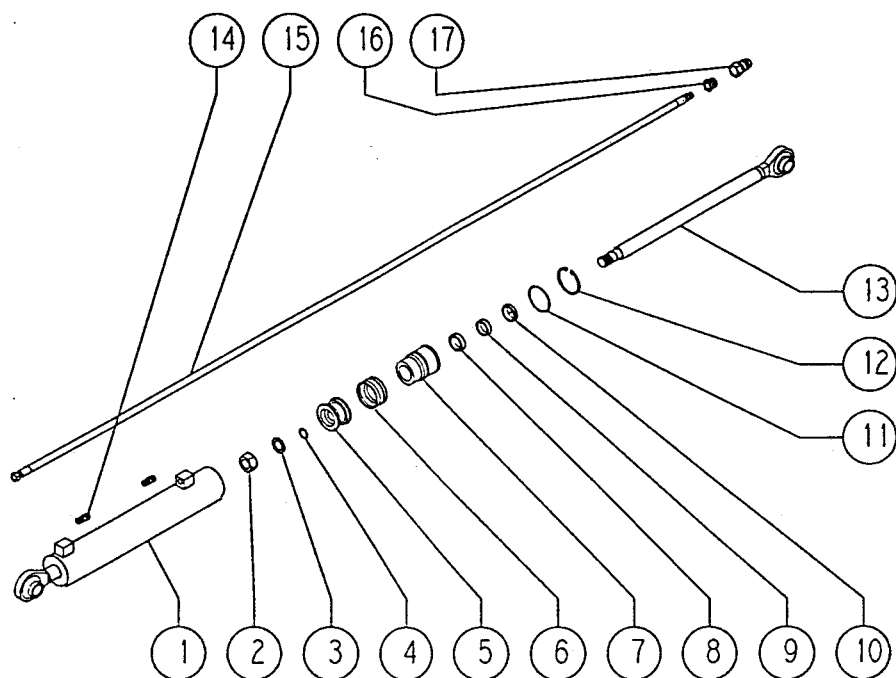

Kjell Tolo

RUNDBALLEGRIPER



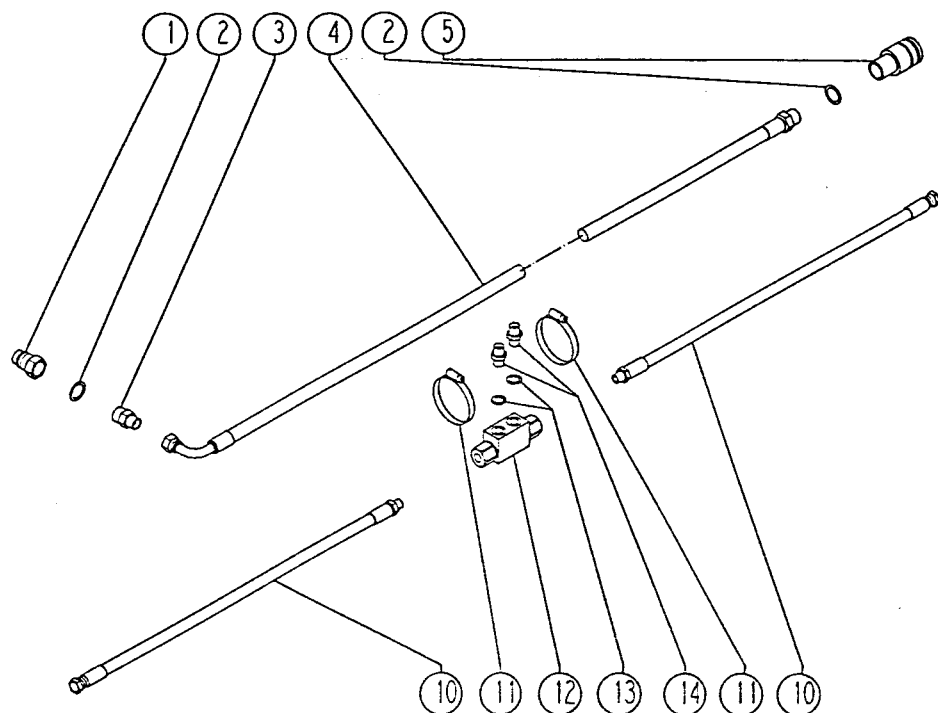
Pos.nr:	Del nr.:	Navn:	Antall:
1	1591-010B	Festebrakett, for direkte kopling på TRIMA/ HMV	1
1	1591-010A	Festebrakett tilpassa DALEN kopplingsrammer (ikke vist).....	1
2	K03-12	Glidelager ø30 /34 x26 med krage	4
3	F460-04	Fjørpinne ø4	2
4	1590-075	Sylinderbolt	2
5	1590-060	Hengslebolt	2
6	F450-06050	Splint 6,3 x 50	2
8	F402-31	Underlagsskive ø31	2
9	1591-040B	Gripearm	2
10	1591-070H	Låseplate høyre, for festebrakett 1591-010A (ikke vist).....	1
11	1591-070V	Låseplate venstre, for festebrakett 1591-010A (ikke vist)	1

HYDRAULISK SYLINDER



Pos.nr.:	Del nr.:	Navn:	Anta
1-14	1292-A	Hydraulisk sylinder	1
1	1292-001A	Sylinderrør	1
2	F305-24	Sekskantmutter M24 svart	1
3	F421-24	Fjærskive 24	1
4	G51-2001	O-ring $\varnothing 20 \times 2$, 90gr.shore	1
5	1291-049	Stempel	1
6	G52-6301	Stempelpakning $\varnothing 63 \times 47$	1
7	1291-048	Pakningsboks	1
8	G52-3001	Stangpakning $\varnothing 30 \times 40 \times 10$	1
9	G52-3003	Styrering $\varnothing 30-36 \times 10$	1
10	G52-3002	Avstryker $\varnothing 30 \times 40 \times 7-10$	1
11	G51-5801	O-ring $\varnothing 58 \times 3$, 90gr.shore	1
12	F435-65	Sikringsring I-65x2,5	1
13	1292-020A	Sempelstang	1
14	G01-032	Overgangs-ansatsnippel 1/2"-1/4"	2
15	1590-100	Hydraulisk slange L=2000	2
16	G01-007	Overgangsniappel 1/2"R-1/4"R innv.	2
17	G12-001	Hurtigkopling ISO 1/2" HAN	2

EKSTRAUTSTYR for RUNDBALLEGRIPER



Pos.nr.:	Del nr.:	Navn:	Antall:
1-5	1591-200	Skøyteslange, sett a' 2 stk.	1
1	G12-001	Hurtigkopling, plugg 1/2"ISO	2
2	G50-006	Koparring ø21-28 x 1	4
3	G01-008	Overgang/ansatsnippel 3/8"R-1/2"R 60gr.sete	2
4	1591-201	Hydraulisk slange L=6000mm	2
5	G12-003	Hurtigkopling sokkel 1/2"ISO Push-pull	2
10-14	1591-210	Antisigeventil m/slanger	1
10	1591-211	Hydraulisk slange L=600mm	2
11	F610-5070	Slangeklemme 50-70	2
12	H02-029	Antisigeventil, dobbeltvirkende 1/4"	1
13	G01-001	Ansatsnippel 1/4"R 60gr.sete	2
14	G50-001	Koparring ø14-20 x 1	2