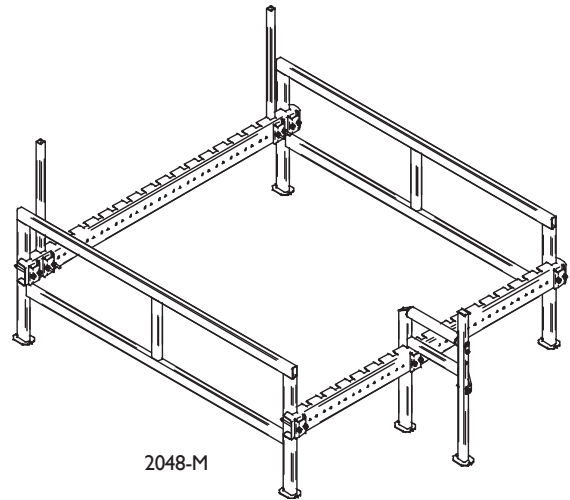


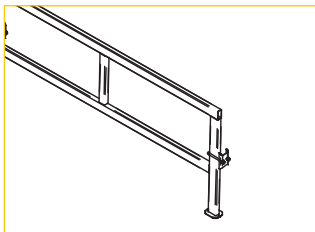
2048-H3



2048-M

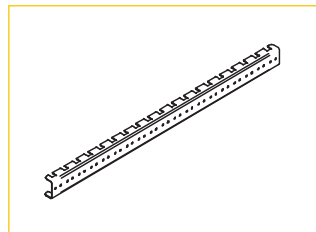
Slik tilpasser du 2048 til dine behov!

Vedmaskinens effektivitet avhenger av hvordan du organiserer operasjonene rundt den, blant annet innmating av stokker. Med Dalen Stokkestativ 2048 kan du bygge opp et stokkelager og betjene vedmaskinen uavbrutt. Stativet tilpasser du dine behov, enten ved å velge én av de to komplette løsningene, 2048-M eller 2048-H3, eller ved å sette sammen et stokkebord av delene under. Lykke til!



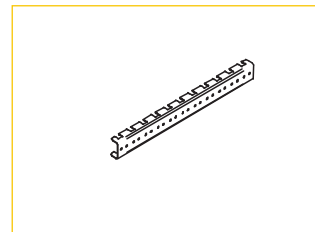
2048-020 Seksjon

Stativet kan bestå av to eller flere seksjoner, alt etter hvor bredt/dypt du ønsker det. Med flere seksjoner kan belastningen økes.



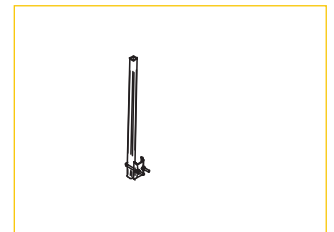
2048-030 Festeprofil, lang

Profilens spor brukes til innfesting av seksjoner og støtteruller - du bestemmer selv hvor du vil ha dem. Slik kan stativet tilpasses ulike stokkelengder. Lengde: 238 cm.



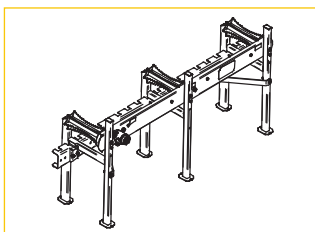
2048-032 Festeprofil, kort

Den korte festeprofilen festes inni den lange for forlengelse av stativet i bredden - i teorien så langt du vil. Den korte profilen er 130 cm lang.



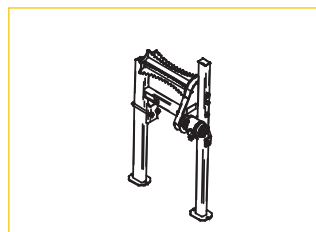
2048-034 Stake

Stakenen monteres i bakerste festeprofil for å hindre at stokkene faller ned på bakken



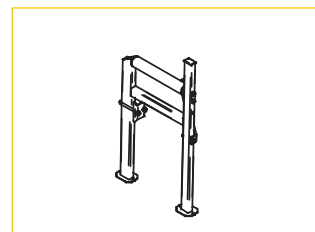
2048-120 Hydr. innmaterbord

Bordet har tre hydrauliske ruller som seriekoples med vedmaskinens framtrekk. Inkl. 1 stk. 2048-030.



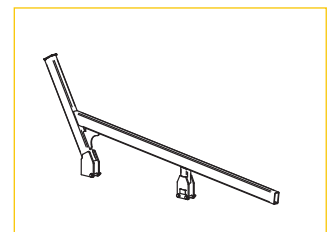
2048-150 Hydraulisk støtterull

Én eller flere hydrauliske støtteruller kan seriekoples med vedmaskinens hydraulisk framtrekk.



2054-170 Mekanisk støtterull

Den mekaniske støtterullen monteres på festeprofilen. Flere ruller gir bedre støtte for stokken.



2048-200 Skråplan for seksjon

Skråplanet monteres oppå seksjonen og letter framming av stokker til stativets støtteruller.



BEGEISTRING I KVAR DETALJ!